

AGREMENT VELO Primaire

UGSEL Drôme / Ardèche

**Fédération Sportive Éducative de l'Enseignement Catholique
Maison des Bénévoles et du Sport – 71, rue Pierre Latécoère –
26000 Valence**

Tél.: 04.75.75.47.94 – ugsel2607@mbsport.fr - www.ugsel2607.org



DEROULEMENT

1 – Partie théorique

2 – Parcours de maniabilité

3 – Partie circulation à tour de rôles

Un cycle Vélo, pourquoi ?

Pour se rendre sur une rencontre sportive organisée par l'UGSEL 26/07 ou faire une visite culturelle.

Encadrement

1 adulte pour 6 enfants ayant validé son agrément vélo

1 voiture suiveuse

Tenue

Casque **OBLIGATOIRE**

Port du gilet jaune pour les adultes encadrants

Organisation de la classe

En groupe de 6 élèves **MAXIMUM**

Un ordre entre les groupes est établi et ne change **JAMAIS**

Les enfants ont **INTERDICTION DE SE DOUBLER** au sein même du groupe

L'adulte veillera :

- ✓ Au bon état du matériel avant de partir
- ✓ À vérifier la tenue des élèves : casque bouclé / vêtements fermés / lacets faits
- ✓ À connaître le code de la route
- ✓ À connaître les points de regroupements prévus par l'enseignant ou l'encadrant Breveté d'Etat
- ✓ À ce que chacun garde sa place dans le groupe
- ✓ À l'écart entre 2 vélos (1m50 / 2m)
- ✓ À savoir mener un groupe en tête
- ✓ À savoir se placer en « serre file » (cf. diapo suivante)
- ✓ À avoir un niveau compatible avec la sécurité du groupe
- ✓ À anticiper sur le comportement des autres usagers de la route
- ✓ À être capable de communiquer avec des gestes simples
- ✓ À ne **JAMAIS** laisser un élève seul (tout le monde met pied à terre -> marche à droite de son vélo -> va se mettre à l'abri sur un chemin / entrée de champs)

L'adulte veillera :

- ✓ À garder une distance de sécurité avec le groupe précédent (contact visuel / un camion « semi-remorque » doit pouvoir venir s'intercaler entre nous)
- ✓ À ne pas doubler un groupe (sauf si celui-ci a mis pied à terre)
- ✓ À garder ses distances de sécurité par rapport aux trottoirs / véhicules en stationnement

« SERRE FILE » sur le plat



Vélo 1

Vélo 2

Vélo 3

Vélo 4

Vélo 5

Vélo 6

Vélo Acc



« SERRE FILE » en montée



Vélo 1

Vélo 2

Vélo 3

Vélo 4

Vélo 5

Vélo 6

Vélo Acc



Place à avoir en descente



Vélo Acc

Vélo 1

Vélo 2

Vélo 3

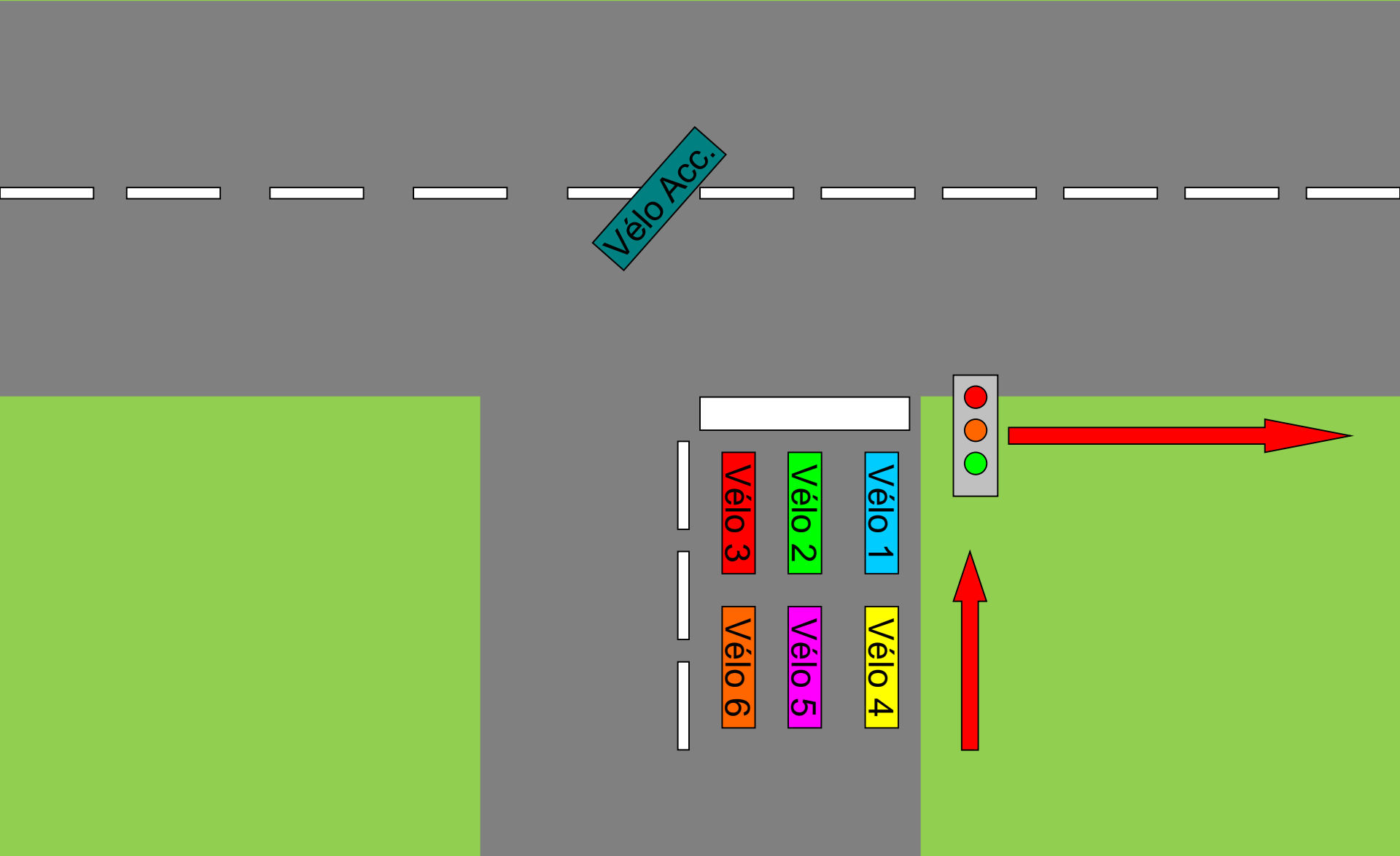
Vélo 4

Vélo 5

Vélo 6



CARREFOUR POUR ALLER A DROITE



CARREFOUR POUR ALLER A GAUCHE



Vélo Acc.



Vélo 3

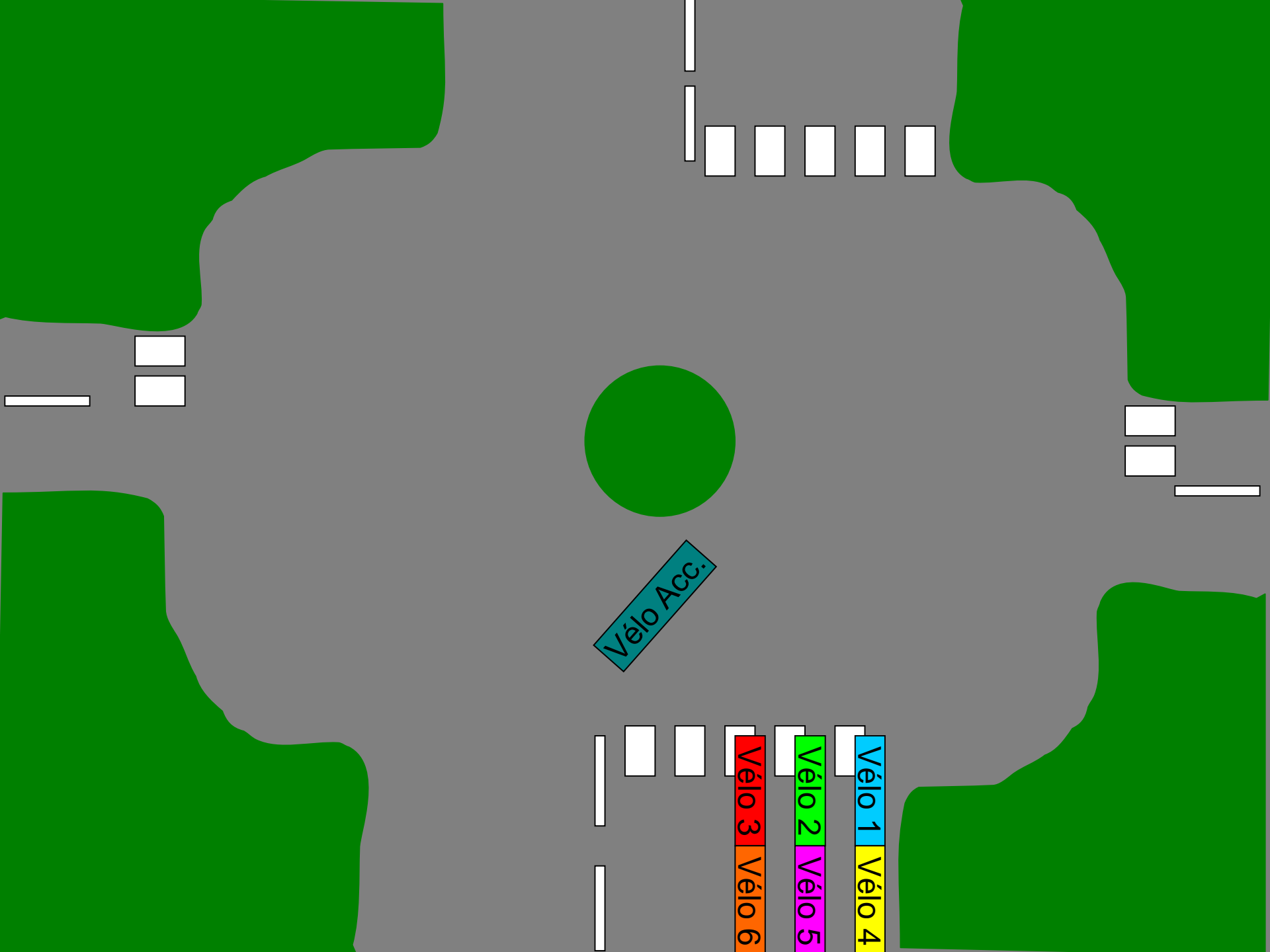
Vélo 6

Vélo 2

Vélo 5

Vélo 1

Vélo 4

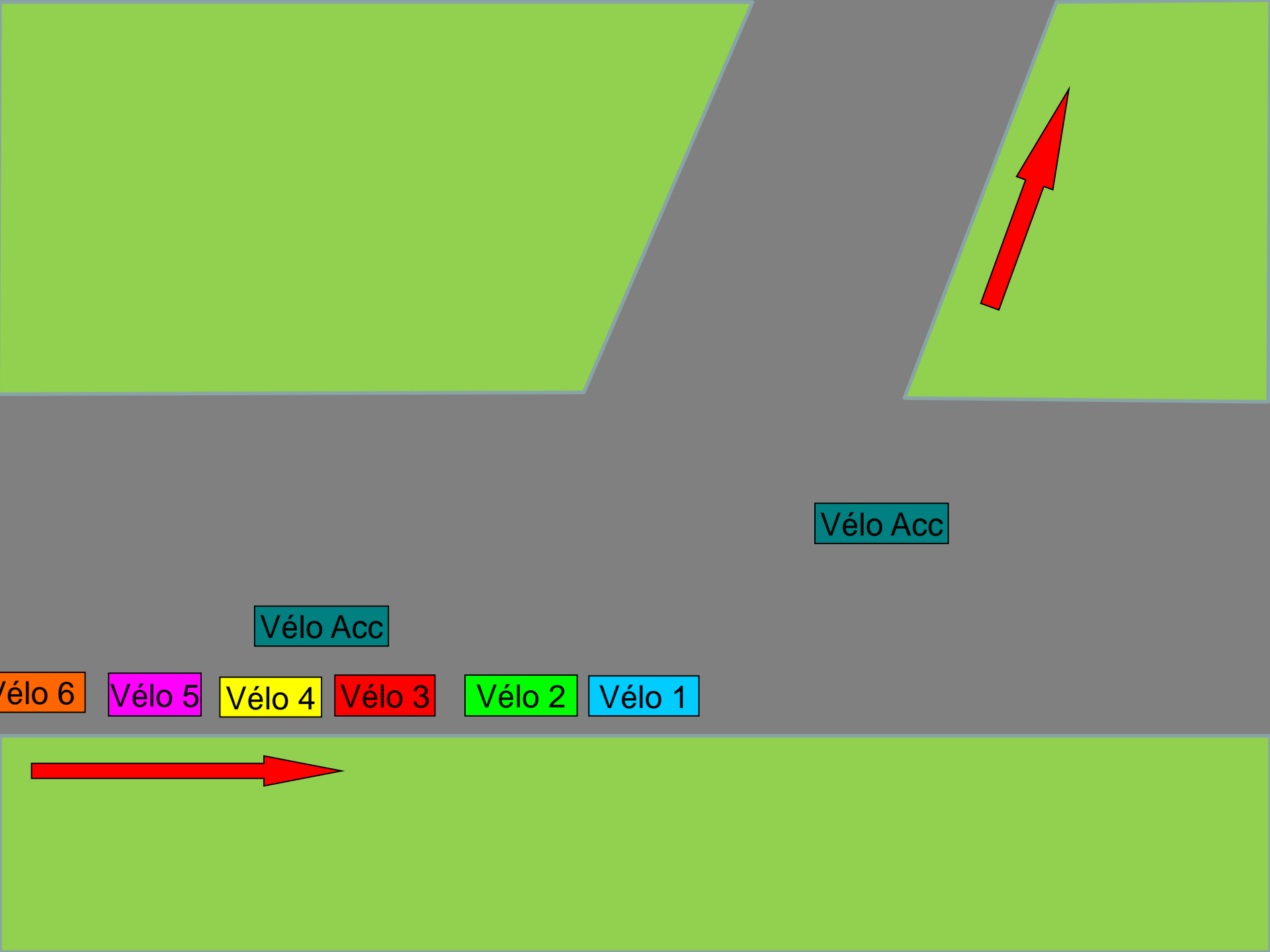


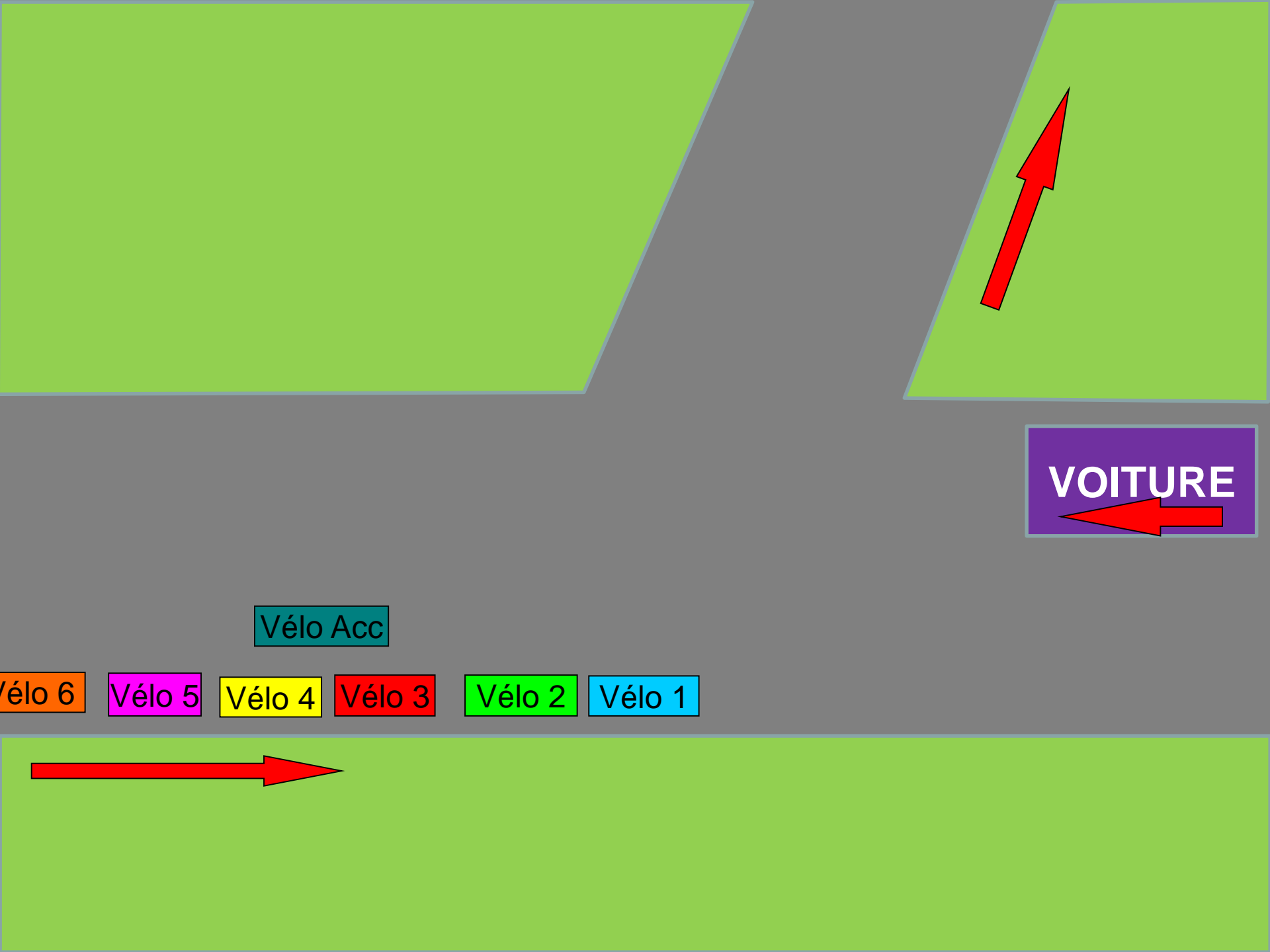
Vélo Acc.

Vélo 1 Vélo 4

Vélo 2 Vélo 5

Vélo 3 Vélo 6





VOITURE

Vélo Acc

Vélo 6

Vélo 5

Vélo 4

Vélo 3

Vélo 2

Vélo 1

Parcours de maniabilité

